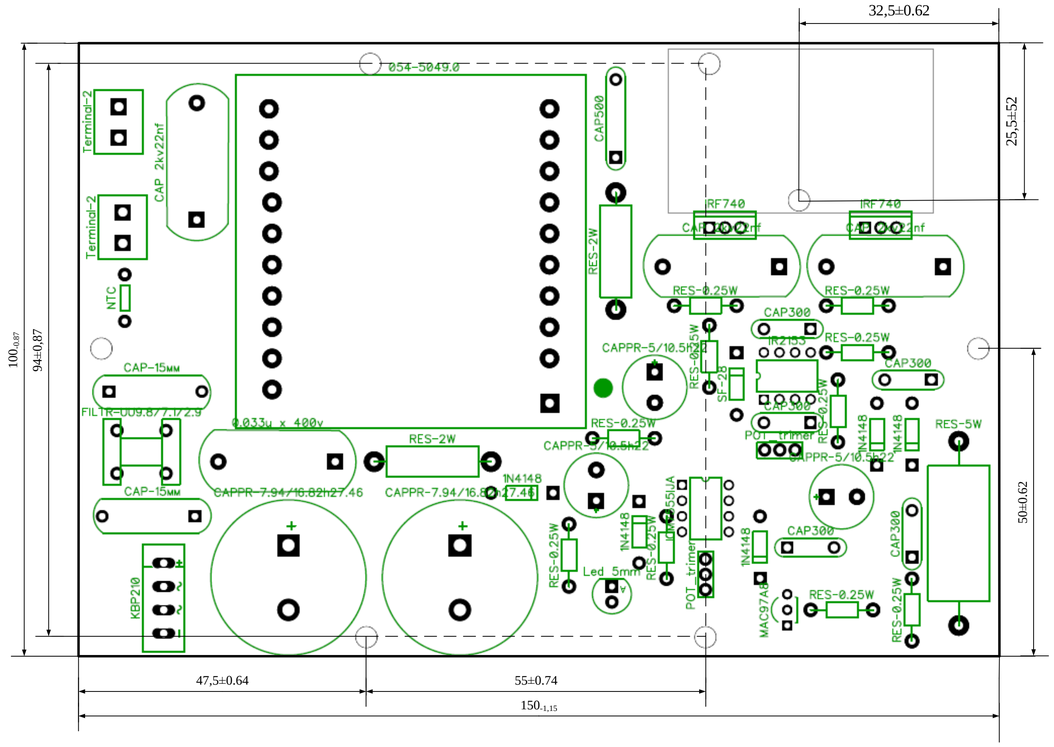



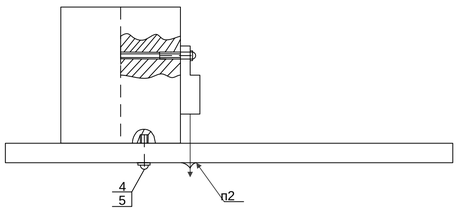

1.* Розміри для довідок
2. Припой ПОС-61 ГОСТ 21931-76
3. Установка елементів робити по ГОСТ 29137-91:
мікросхему DA6 встановити зі сторони провідників;
C1-C14 встановлювати згідно варіанту 040;
R1-R18 встановлювати згідно варіанту 140;
4. Заводський номер маркувати емаллю ЭП-572, чорний,
ТУ6-10-1539-76, шрифт 3 Ін.3 ГОСТ 26.020-80
5. Плату після зборки покрити лаком УР-231 ТУ-10-863-76
2 шара, роз'єми X1, X2 захистити.

					РК51.468784.001.СК			
Изм.	Лист	№ докум.	Подп.	Дата	Генератор УЗ Складальний кресленик	Лит.	Масса	Масштаб
Разраб.								
Провер.						Лист 5	Листов 5	
Т.контроль								
Н.контроль								
Утв.								